

Starfrit®

TAP'N CHOP



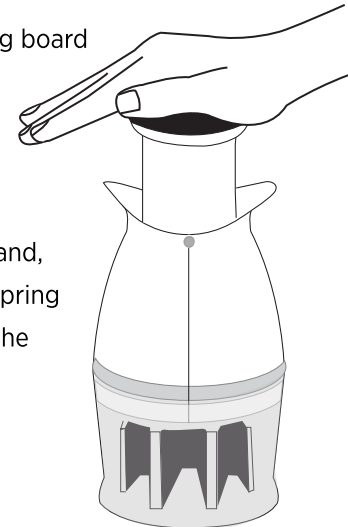
INSTRUCTIONS FOR USE

CHOPPER

TO USE

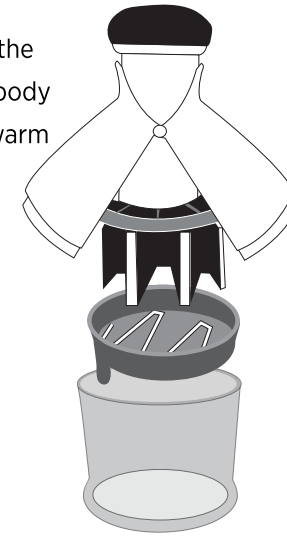
Place food on a chopping board or directly in base cover and position the chopper on top.

With the palm of your hand, press firmly on the coil spring handle until you obtain the desired consistency.



CLEANING

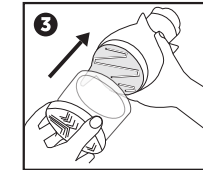
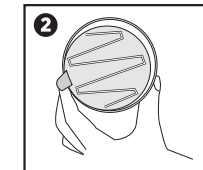
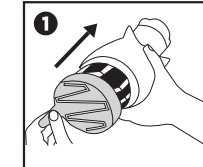
For easy cleaning, unscrew the transparent base to let the body open up. Wash all parts in warm soapy water.



! WARNING SHARP BLADE
Be careful when using and washing this item to avoid injury.

ASSEMBLY

1. Place the coloured tab on the blade.
2. Ensure that the blade fits correctly into the slot.
3. Replace transparent base and turn clockwise until it locks into place.



SUBSCRIBE TO THE NEWSLETTER
TO LEARN MORE ABOUT OUR PROMOTIONS!

www.Starfrit.com



www.facebook.com/starfrit

PRINTED IN CHINA FOR : ATLANTIC PROMOTIONS INC., LONGUEUIL (QUÉBEC) J4G 1V6
CUSTOMER SERVICE: 1-800-961-8232 / MTL AREA: (514) 871-1095

Starfrit®

TAP'N CHOP



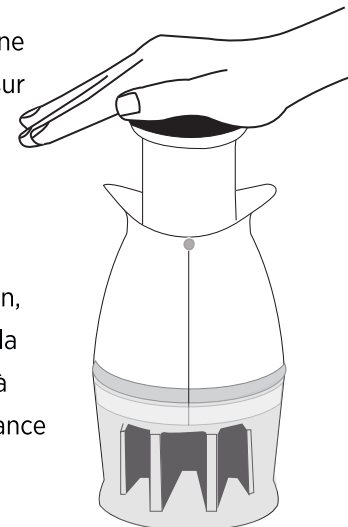
MODE D'EMPLOI

HACHOIR

UTILISATION

Placer les aliments sur une planche à découper ou sur le couvercle de la base et positionner le hachoir sur le dessus.

Avec la paume de la main, appuyer fermement sur la poignée à ressort jusqu'à l'obtention de la consistance désirée.



NETTOYAGE

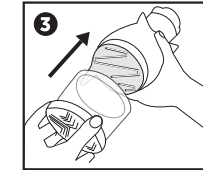
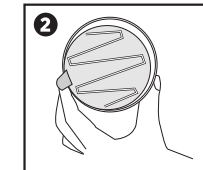
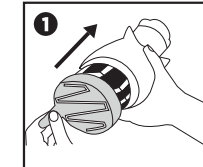
Pour un nettoyage facile, dévisser la base transparente pour que les côtés puissent s'ouvrir. Nettoyer chacune des parties à l'eau chaude savonneuse.



! ATTENTION LAME TRANCHANTE
Utiliser avec soin lors de l'utilisation et du nettoyage afin d'éviter les blessures.

ASSEMBLAGE

1. Placer la languette colorée sur la lame.
2. S'assurer que la lame soit insérée correctement à l'intérieur de la fente.
3. Visser la base transparente en tournant dans le sens des aiguilles d'une montre, jusqu'à ce qu'elle soit fixée adéquatement.



INSCRIVEZ-VOUS À L'INFOLETTRE
POUR CONNAÎTRE NOS PROMOTIONS !

www.Starfrit.com



www.facebook.com/starfrit

IMPRIMÉ EN CHINE POUR : LES PROMOTIONS ATLANTIQUES INC., LONGUEUIL (QUÉBEC) J4G 1V6
SERVICE À LA CLIENTÈLE: 1-800-961-8232 / RÉGION DE MTL: (514) 871-1095