

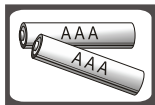
**Starfrit**  
**balance**

***Balance digitale à  
grande plateforme  
en verre  
Mode d'emploi***

## Caractéristiques / Spécifications

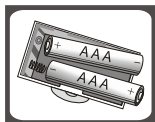
- Plateforme de pesée en verre trempé
- Capacité : 400 lb / 180 kg
- Précision : 0,1 lb / 50 g
- Mise en marche automatique
- Indicateurs de piles faibles et de surcharge
- Nécessite 2 piles AAA (incluses)
- Dimensions de la plateforme : 35 cm x 29 cm x 2,1 cm / 13,7" x 11,4" x 0,8"
- Dimensions de l'écran : 74 mm x 40 mm / 2,9" x 1,5"

## Piles



Nécessite deux piles AAA (incluses).

## Changer les piles



- 1 Ouvrir le boîtier des piles situé à l'arrière de la balance.
- 2 Retirer les piles usagées.
- 3 Installer les nouvelles piles en déposant un côté de celles-ci et en exerçant ensuite une légère pression de l'autre côté afin qu'elles soient bien en place. Attention à la polarité.
  - Ne pas jeter les piles au feu, il y a un risque d'explosion ou d'écoulement.
  - Ne pas mélanger les piles neuves et les anciennes.
  - Ne pas mélanger les piles alcalines, standards (carbone-zinc) ou rechargeables.
  - Veuillez jeter les piles selon les règlements municipaux.

## Mode d'emploi



### Étape 1

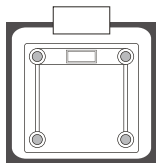
Déposer la balance sur une surface dure et plane.  
Éviter les tapis ou les surfaces souples.



### Étape 2

Monter doucement sur la balance. À ce moment, la balance sera automatiquement mise en marche. Tenez-vous de manière à ce que votre poids soit réparti uniformément et ce, sans bouger. Maintenir cette position jusqu'à ce que les chiffres affichés sur l'écran prévu à cet effet ne clignotent plus.

## Mise hors tension automatique

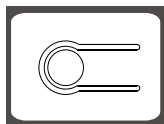


Lorsque vous descendez de la balance, celle-ci se met automatiquement hors tension. La mise hors tension automatique se produit également lorsque le poids affiché sur l'écran prévu à cet effet est stable durant approximativement 8 secondes.

---

## Convertir les unités de mesure

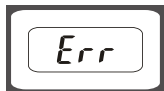
La balance offre le système de mesure métrique (kg) et impérial (lb). Vous pouvez choisir l'unité de mesure qui vous convient comme suit :



Pour changer l'unité de mesure, veuillez peser sur le bouton à l'arrière de la balance lorsque celle-ci est allumée.

---


## Indication de surcharge



La capacité maximale est de 400 lb / 180 kg.  
La balance est surchargée.  
Veuillez descendre pour ne pas l'endommager.

---

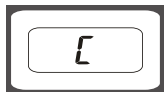
## Indication de piles faibles



Les piles sont faibles.  
Veuillez les remplacer.

---

## Erreur de lecture



Si l'écran affiche « L » lorsque vous descendez de la balance, cela signifie qu'il y a eu une erreur lors de la lecture de votre poids.  
Veuillez recommencer.

## Conseils d'utilisation et d'entretien

1. Pour avoir une lecture de pesée précise, veuillez :
  - vous pesez nu, sans vêtement, ni chaussures.
  - vous pesez toujours au même moment de la journée.
  - évitez de vous peser tout de suite après une activité physique.
2. La plateforme en verre peut être glissante si elle est mouillée.
3. Demeurer debout durant toute la durée du processus.
4. NE PAS frapper, secouer ou échapper la balance.
5. Traiter la balance avec précaution, il s'agit d'un instrument fragile.
6. Nettoyer la balance avec un linge humide. Éviter que l'eau entre en contact avec la balance.
7. NE PAS utiliser de produits chimiques ou abrasifs.
8. Garder la balance dans un endroit frais et sec.
9. Toujours maintenir la balance dans une position horizontale.
10. Si la tentative de se peser échoue, vérifier les piles afin qu'elles soient bien installées et toujours fonctionnelles. Au besoin, remplacer les piles.
11. Si un message d'erreur apparaît sur l'écran ou que la balance ne se met pas hors tension pour un long moment. Retirer les piles, attendre 3 secondes et réinstaller les.  
Si le problème persiste, communiquer avec le marchand.
12. NE PAS utiliser à des fins commerciales.



[www.facebook.com/starfrit](http://www.facebook.com/starfrit)

**BFT**

IMPRIMÉ EN CHINE POUR:  
IMPORTATION ET DISTRIBUTION BFT INC.  
LONGUEUIL (QUÉBEC) J4G 1V6